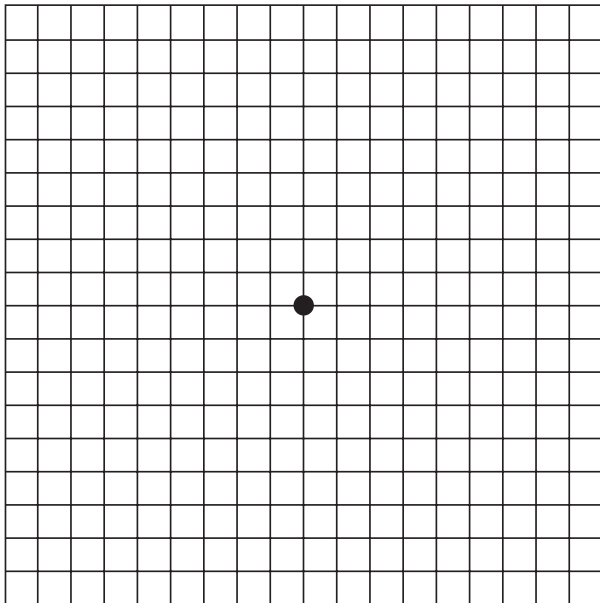




황반변성이 있습니까?



이 간단한 테스트를 해보세요

- 1 평소 독서할 때 사용하는 안경이나 콘택트 렌즈를 착용하십시오.
- 2 격자를 눈높이로 하고 얼굴에서 약 35cm (14인치) 떨어진 위치에 둡니다.
- 3 한 쪽 눈을 손으로 가리고 다른 쪽 눈으로 가운데 점에 초점을 맞춥니다.
- 4 양쪽 눈으로 반복합니다.
- 5 물결 모양의 선이 깨지거나 왜곡되거나 시야가 흐릿하거나 누락된 경우 황반변성 증상 일 수 있습니다. 즉시 의사나 검안사에게 검사를 받으십시오.



이게 보이세요?

인쇄 오류가 아니라 황반변성입니다

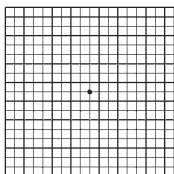
황반변성은 뉴질랜드에서 약 60,000명에게 나타나는 안과 질환입니다. 사람에 따라 다양한 증상을 유발할 수 있으며 초기에는 거의 증상이 나타나지 않습니다.

증상은 다음과 같습니다

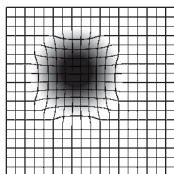
- 중심 시야가 어둡거나 빈 공간으로 보인다
- 이미지가 흐려짐
- 직선이 왜곡되거나 물결 모양으로 나타난다
- 색상 구별이 어렵다

전면의 다이어그램은 Amsler Grid 라고 하며 시력 상실의 초기 징후 중 하나입니다. 당신이 영향을 받을 수 있는지 알아보기 위해 간단한 테스트를 시도하십시오.

그러나 자격을 갖춘 안과 전문의의 검진만이 황반변성을 제대로 진단할 수 있으므로 이러한 증상이 나타나면 전문의와 상담하시기 바랍니다.



정상적인
시력



황반변성으로
고통받는 사람
의 시력